



RAÚL ARAGÓN  
& ASOCIADOS

# ESTUDIO DE OPINIÓN PÚBLICA

PROVINCIA DE BUENOS AIRES. ESCENARIO ELECTORAL  
27 de julio de 2019



## INFORME BREVE

- . El presente estudio indaga la intención de voto respecto de las próximas elecciones presidenciales **en el territorio de la provincia de Buenos Aires**; intención de voto respecto de las próximas elecciones para gobernador de la provincia de Buenos Aires; y la imagen de ciertas figuras políticas.
- . En escenario de elecciones presidenciales, el Frente de Todos, Todas y Todes registra una intención de voto de 10 puntos porcentuales por encima de la intención de voto registrada para el Frente Juntos por el Cambio. Esto indicaría que dentro de la provincia de Buenos Aires, el mayor porcentaje de votantes permanece fiel a la formula Fernandez-Fernandez, teniendo su núcleo de votantes más sólido históricamente.
- . La formula Lavagna-Urtubey registra un 9% de intención de voto en la provincia de Buenos Aires.
- . Por último, la formula J. L. Espert- Rosales registra 4,3% de voluntad total de votos.
- . Respecto del escenario de votación para gobernador de la provincia de Buenos Aires, A. Kicillof registra una intención de voto de 2 puntos porcentuales por encima de M. E. Vidal. En tercer lugar se ubica E. Bucca, con una intención de voto del 5,8%.
- . Cuando consultamos la imagen de determinadas figuras políticas, se registra que dentro de la provincia de Buenos Aires, Sergio Massa es la figura con mayor grado de conocimiento y con mejor imagen, reteniendo un total de 43,7% entre muy buena y buena imagen.
- . Gustavo Canteros y Héctor Heberling registran el mayor grado de desconocimiento, con un 86,% para el primero y un 90,2% para Heberling.

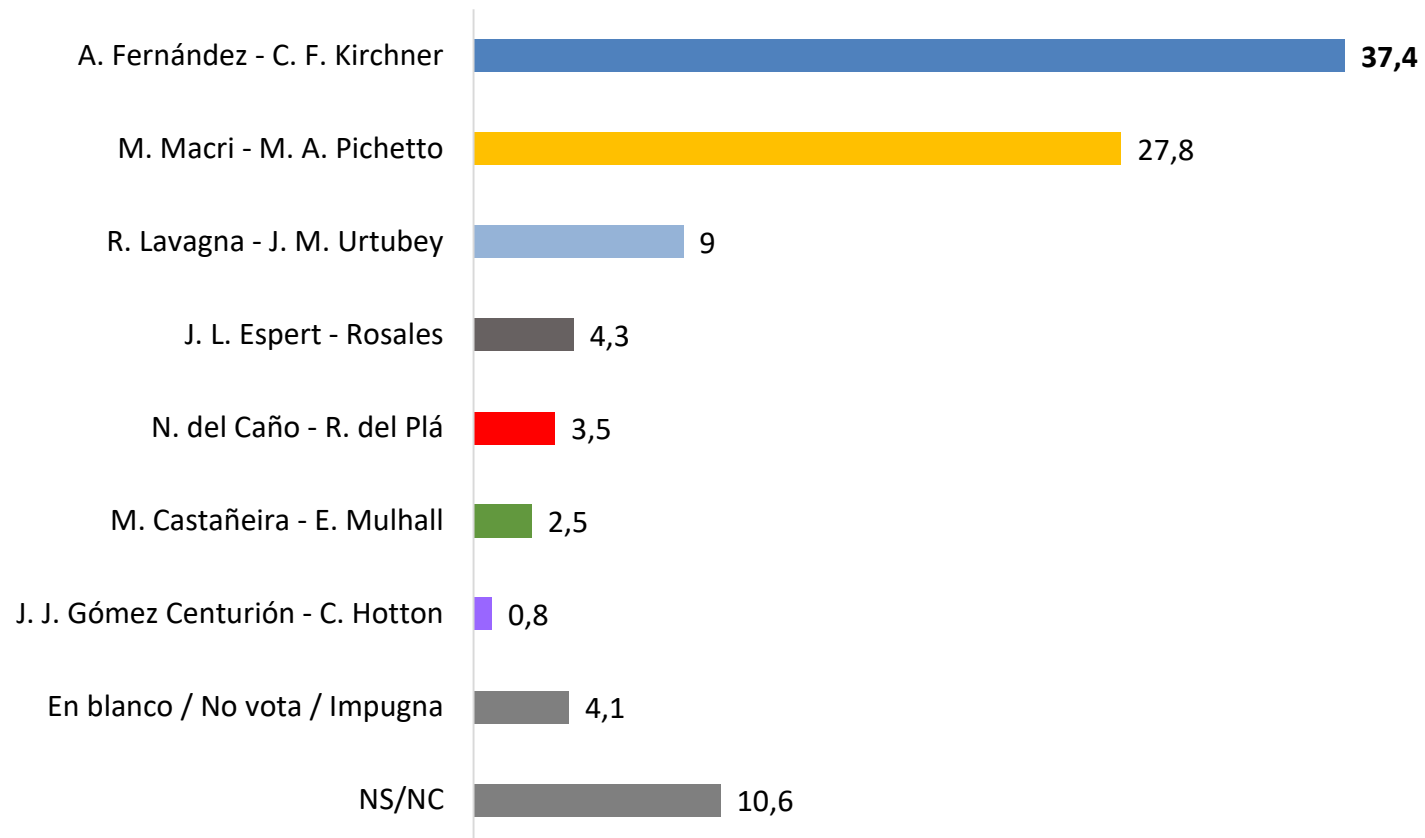
. Por último, Cristian Ritondo registra una opinión positiva del 32,1%, Graciela Camaño un 31% y Néstor Pitrola un 18,6%.

Mag. Raúl G. Aragón

Lic. M. Agustina Rottemberg

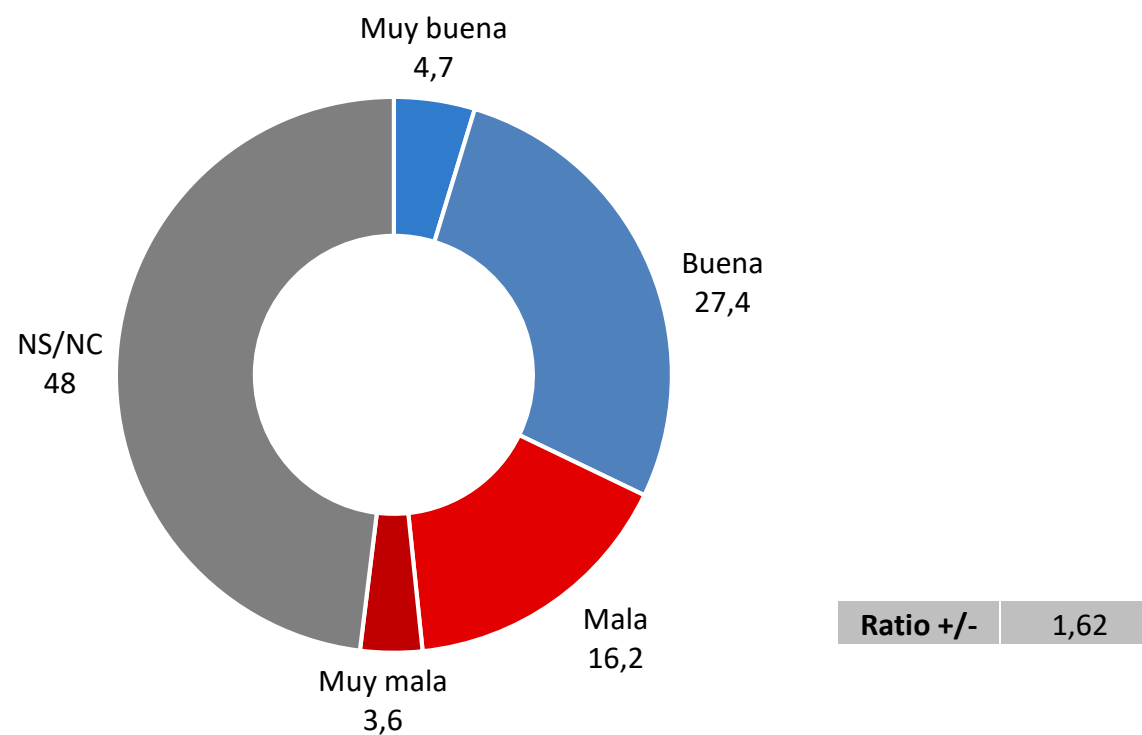


## 1. Si las elecciones para presidente fuesen este domingo y estos fuesen los candidatos, ¿por quién votaría?



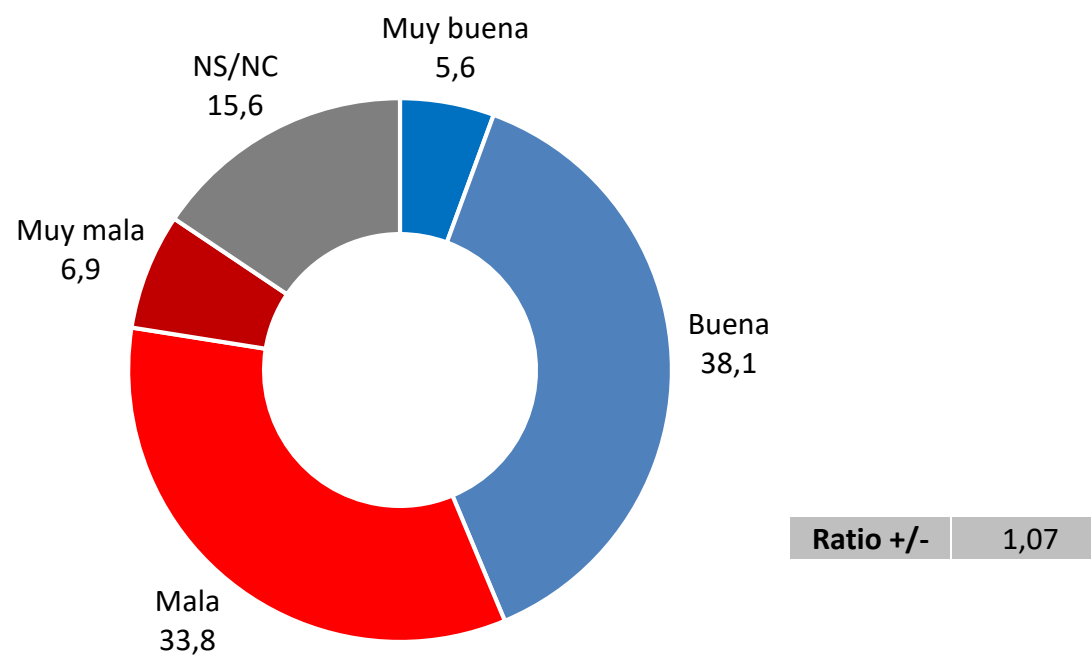


## 2. ¿Cuál es su opinión de Cristian Ritondo?



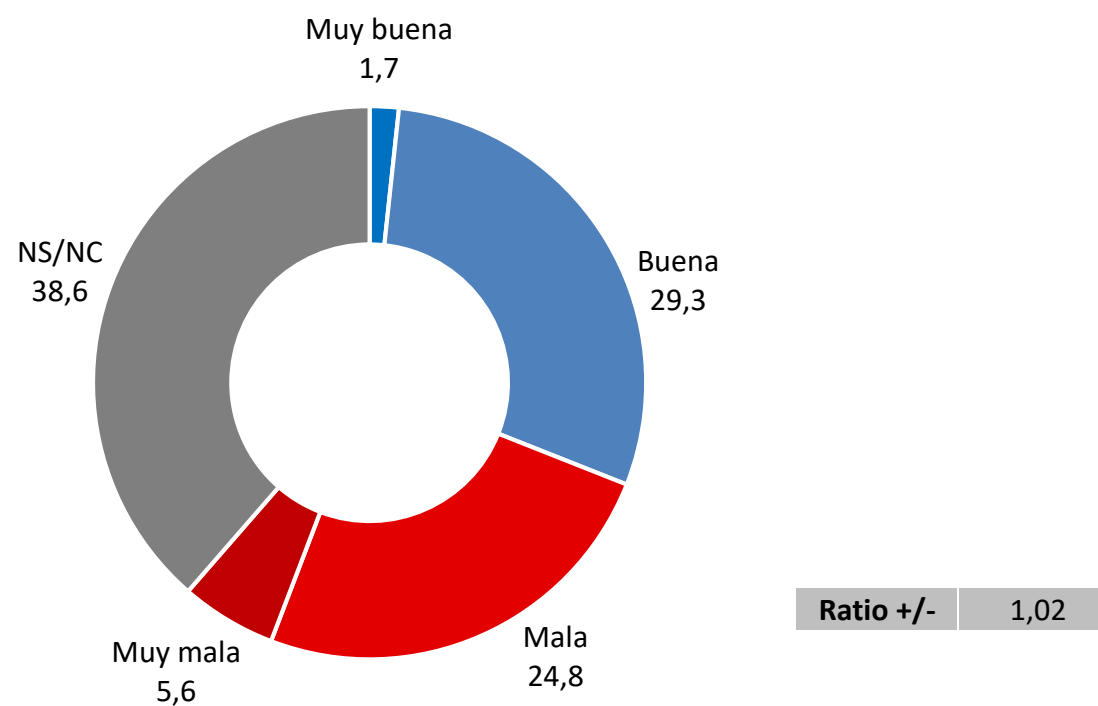


### 3. ¿Cuál es su opinión de Sergio Massa?



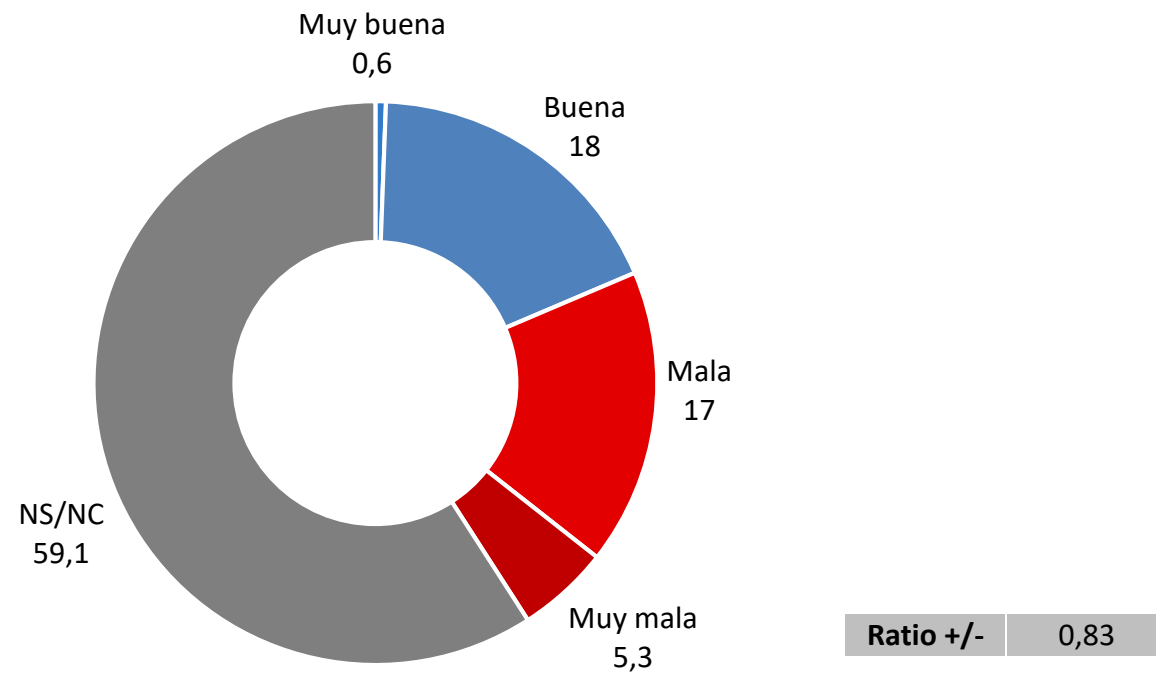


#### 4. ¿Cuál es su opinión de Graciela Camaño?





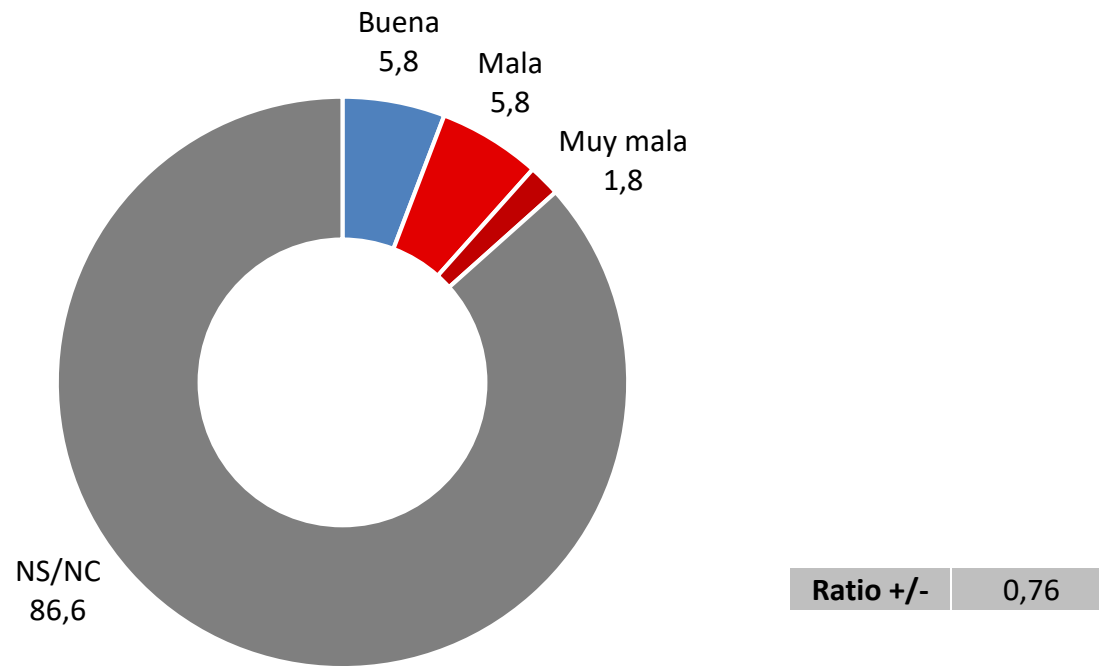
## 5. ¿Cuál es su opinión de Néstor Pitrola?





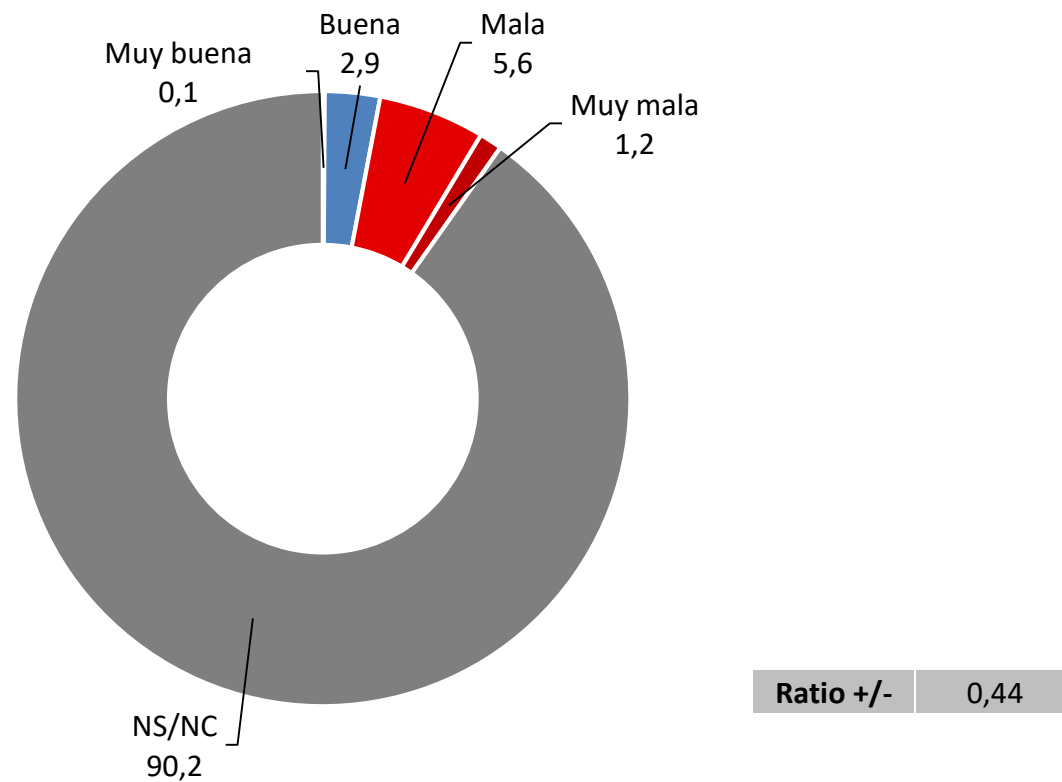


## 6. ¿Cuál es su opinión de Gustavo Canteros?



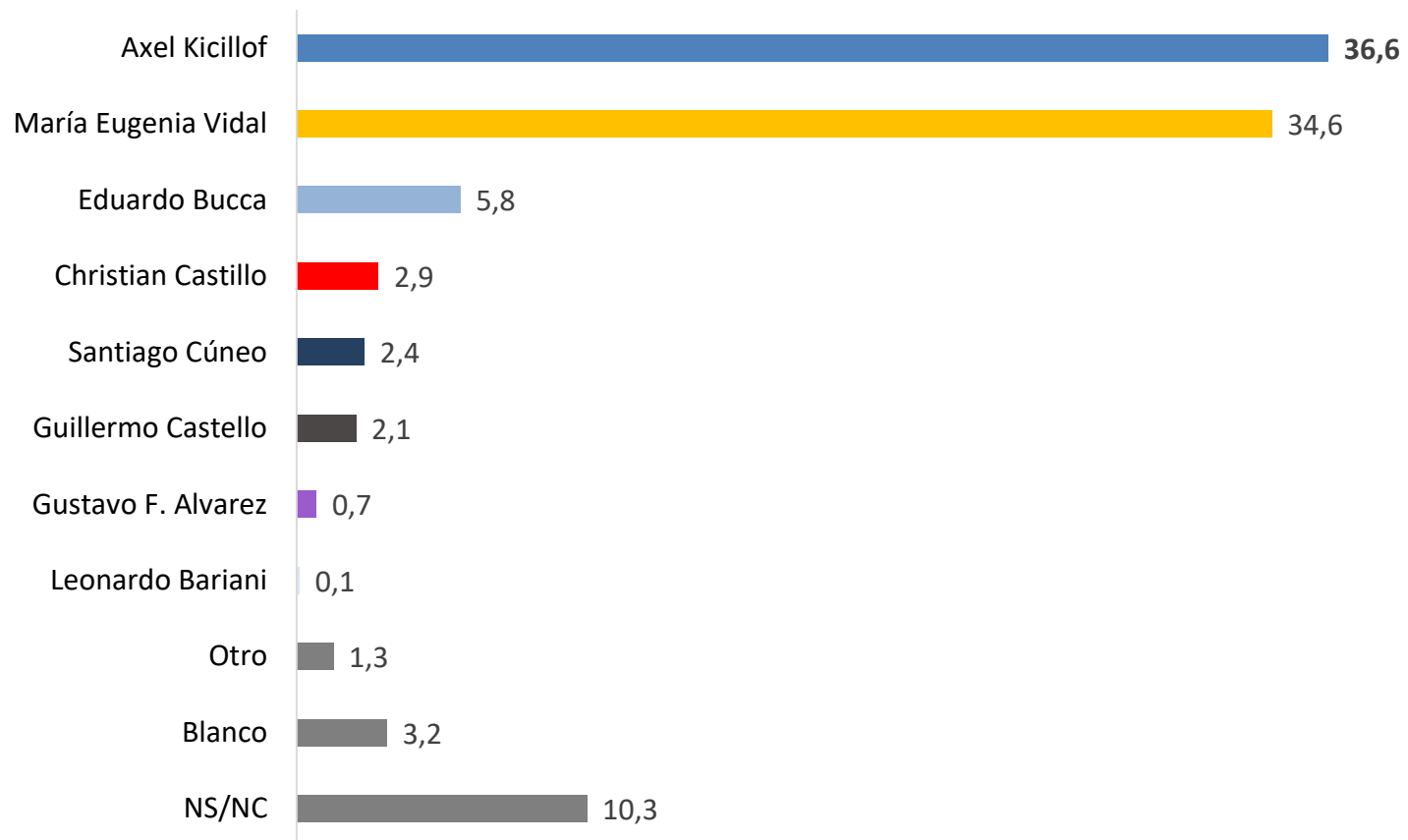


## 7. ¿Cuál es su opinión de Héctor Heberling?





8. Si las elecciones para gobernador fuesen este domingo y estos fuesen los candidatos, ¿por quién votaría?





## FICHA TÉCNICA

POBLACIÓN TARGET	Mayores de 16 años residentes en la provincia de Buenos Aires en condiciones de votar.
TAMAÑO DE LA MUESTRA	1200 casos efectivos.
TIPO DE MUESTRA	Aleatoria simple, con reposición, ponderada luego por cuotas de Género, NSE y Rango de Edad, con proporcionalidad según peso poblacional.
MARGEN DE ERROR MUESTRAL	+/- 3.7 % (para P = 0.50).
TÉCNICA DE RECOLECCIÓN DE DATOS	Sistema CATI.
INSTRUMENTO DE RECOLECCIÓN DE DATOS	Cuestionario abierto y cerrado.
FECHAS DEL CAMPO	Del 22 al 26 de julio de 2019.
DIRECCIÓN	Raúl G. Aragón.